



PT. EDI INDONESIA
WISMA SMR 1ST, 3RD & 10TH FLOOR
JL. YOS SUDARSO KAV. 89 JAKARTA 14350 INDONESIA
TEL. (62-21) 650 5829, 652 1010 (HUNTING)
FAX. (62-21) 650 5987
WWW.EDI-INDONESIA.CO.ID

No. : 2301/D04-EDII/HM.340/10/2014
Lamp : 2 (dua) rangkap

Jakarta, 03 Oktober 2014

Kepada Yth.
Direktur Lembaga dan Profesi Penunjang Pasar Modal
Gedung Soemitro Djojohadikusumo Dep-Keu RI
Jl. Lapangan Banteng Timur No. 1-4
Jakarta 10710


U.p. : Kepala Divisi Pengawasan Lembaga dan Penunjang Pasar Modal.


**Perihal : Laporan Bulanan Kepemilikan Saham Emiten atau Perusahaan
Publik dan Rekapitulasi yang telah di Laporkan**

1. Menunjuk Keputusan Ketua BAPEPAM No.: Kep-669/BL/2012 tanggal 13 Desember 2012 Peraturan Nomor X.H.1 angka 2.a. dan 2.b. dengan ini kami sampaikan Laporan Kegiatan Operasional Bulanan periode 1 - 30 September 2014 untuk laporan Bulanan Kepemilikan Saham Emiten Atau Perusahaan Publik dan Rekapitulasi yang telah di Laporkan (formulir Nomor : X.H 1-2)
2. Demikian kami sampaikan. Atas perhatiannya kami ucapkan terima kasih.

Hormat kami,

PT. EDI Indonesia
Divisi Biro Administrasi Efek


Barozi
Senior Vice President


Benny Dectus
Manager

Tembusan :

1. Direksi PT. Bursa Efek Indonesia
2. Emiten

**LAPORAN BULANAN KEPEMILIKAN SAHAM EMITEN ATAU PERUSAHAAN
PUBLIK DAN REKAPITULASI YANG TELAH DI LAPORKAN**

Nama Emiten atau Perusahaan Publik : PT. INTILAND DEVELOPMENT, TBK
 Nama Biro Administrasi Efek : PT EDI INDONESIA
 Tahun : 2014

NPWP : 01.060.126.8-054.000

Posisi Akhir Bulan									Jumlah Hasil Yang Memenuhi Syarat**)	
Bulan	Modal		Pemegang Saham Dengan Kepemilikan \geq 5%			Pemegang Saham Dengan Kepemilikan \leq 5%			Bulan ini	Total Sampai Dengan Bulan ini
	Dasar (Jumlah Saham)	Disetor (Jumlah Saham)	Jum. Pemegang Saham	Jumlah Saham	% Kepemilikan Saham	Jum. Pemegang Saham	Jumlah Saham	% Kepemilikan Saham		
1	2	3	4	5	6	7	8	9	10	11
Januari	24,000,000,000	10,365,854,185	2	4,367,946,966	42.14	2,462	5,997,907,219	57.86	31	31
Februari	24,000,000,000	10,365,854,185	2	4,367,946,966	42.14	2,376	5,997,907,219	57.86	28	59
Maret	24,000,000,000	10,365,854,185	2	4,367,946,966	42.14	2,207	5,997,907,219	57.86	31	90
April	24,000,000,000	10,365,854,185	2	4,367,946,966	42.14	2,238	5,997,907,219	57.86	30	120
Mei	24,000,000,000	10,365,854,185	2	4,367,946,966	42.14	2,246	5,997,907,219	57.86	31	151
Juni	24,000,000,000	10,365,854,185	3	5,117,946,966	49.37	2,118	5,247,907,219	50.63	30	181
Juli	24,000,000,000	10,365,854,185	3	5,117,946,966	49.37	2,203	5,247,907,219	50.63	31	212
Agustus	24,000,000,000	10,365,854,185	3	5,117,946,966	49.37	2,252	5,247,907,219	50.63	31	243
September	24,000,000,000	10,365,854,185	3	5,117,946,966	49.37	2,231	5,247,907,219	50.63	30	273
Oktober										
November										
Desember										

Jakarta , 1 Oktober 2014
 PT EDI INDONESIA
 Divisi Biro Administrasi Efek

Keterangan :

*) : Diisi Bulan Yang Dilaporkan

**) : 1. Jumlah Pemegang Saham dengan kepemilikan saham < 5% paling sedikit 300 pihak

2. Persentase kepemilikan saham <5% adalah sebesar 40% atau lebih dari keseluruhan saham yang disetor

Selain data pada bulan yang dilaporkan, juga disertakan data yang telah dilaporkan



Barozi
 Senior Vice President

DAFTAR PEMEGANG SAHAM
5% ATAU LEBIH
PT. INTILAND DEVELOPMENT, TBK
PER TANGGAL 30 SEPTEMBER 2014
PUKUL 16.00 BBWI

NO	NAMA	ALAMAT	KOTA	STATUS (A/I)	JUMLAH	PEMILIKAN %
1	CREDIT SUISSE AG SINGAPORE TRUST ACC CL ST INV LTD-2023904124	1 SHENTON WAY, HEX 39-09	SINGAPORE	A	2,062,069,602	19.89 %
2	RBC SINGAPORE - CLIENTS A/C	3 CHURCH STREET #27-01/08 SAMSUNG HUB		A	750,000,000	7.24 %
3	UBS AG SINGAPORE S/A TRUSS INV PARTNERS PTE LTD - 2091144127	50 RAFFLES PLACE, HEX23-03, SINGAPORE LAND TOWER, SINGAPORE 048623		A	2,305,877,364	22.24 %
JUMLAH					5,117,946,966	49.37 %

Jakarta, 1 Oktober 2014

PT EDI INDONESIA
Divisi Biro Administrasi Efek




Barozi
Senior Vice President

LAPORAN KEPEMILIKAN SAHAM OLEH DIREKSI DAN KOMISARIS
PT INTILAND DEVELOPMENT Tbk
PER TANGGAL 30 September 2014

NO	NAMA	JABATAN	JUMLAH SAHAM	PERSENTASE
1	DR. COSMAS BATUBARA	Komisaris Utama	-	-
2	LENNARD HO KIAN GUAN	Wakil Komisaris Utama	-	-
3	DRS. JAHJA ASIKIN, MBA	Komisaris	-	-
4	DRA. PING HANDAYANI	Komisaris	-	-
5	THIO GWAN PO MICKY	Komisaris	-	-
6	WALMAN SIAHAAN	Komisaris	-	-
7	HENDRO S GONDOKUSUMO	Direktur Utama	-	-
8	IR. SUHENDRO PRABOWO	Wakil Direktur Utama	-	-
9	SINARTO DHARMAWAN, MBA	Wakil Direktur Utama	2,280	0.00%
10	IRENE RAHARDJO	Direktur	-	-
11	RICKY HOLIL, SE.	Direktur	-	-
12	ARCHIED NOTO PRADONO, B.SC	Direktur	-	-
13	UTAMA GONDOKUSUMO, B.SC	Direktur	-	-
14	MOEDJIANTO S. TJAHJONO	Direktur	-	-
Sub Total			2,280	0.00
TOTAL SAHAM BEREDAR			10,365,854,185	100.00

Jakarta, 1 Oktober 2014
PT EDI Indonesia
Divisi Biro Administrasi Efek



Benny Dectus
Manager

DAFTAR PEMEGANG SAHAM PENGENDALI

Emiten : PT INTILAND DEVELOPMENT Tbk
BAE : PT EDI INDONESIA
Per Tanggal : 30 September 2014

No.	Nama	Alamat	Alamat, lanjutan	Status (A/I)	Jumlah	Pemilikan %
1	UBS AG SINGAPORE S/A TRUSS INV PARTNERS PTE LTD - 2091144127	50 RAFFLES PLACE, HEX23-03, SINGAPORE LAND TOWER, SINGAPORE 048623	SINGAPORE (038989)	A	2,305,877,364	22.24
2	STRANDS INVESTMENT LTD (melalui CREDIT SUISSE AG SINGAPORE TRUST ACC CL ST INV LTD-2023904124)	1 SHENTON WAY, HEX 39-09	SINGAPORE	A	2,062,069,602	19.89

Jakarta, 1 Oktober 2014
PT EDI INDONESIA
Divisi Biro Administrasi Efek


Benny Dectus
Manager